

СОГЛАСОВАНО
Педагогическим советом
МОУ СШ № 19
протокол от 01.04.2024 № 5

УТВЕРЖДАЮ
Директор МОУ СШ № 19
_____ С.С. Ромашина
Приказ от 10.04.2024 года № 65

Отчет о результатах самообследования

муниципального общеобразовательного учреждения

«Средняя школа № 19» за 2023 год

СОДЕРЖАНИЕ

Аналитическая часть.....	3
I. Общие сведения об образовательной организации	3
II. Система управления организацией.....	4
III. Образовательная деятельность.....	7
IV. Организация учебного процесса.....	10
V. Содержание и качество подготовки обучающихся.....	10
VI. Востребованность выпускников.....	20
VII. Функционирование внутренней системы оценки качества образования.....	20
VIII. Качество кадрового обеспечения.....	21
IX. Качество учебно-методического и библиотечно-информационного обеспечения	23
X. Материально-техническая база.....	24
Статистическая часть.....	26
Результаты анализа показателей деятельности организации, подлежащей самообследованию.....	26

Аналитическая часть

I. Общие сведения об образовательной организации

Наименование образовательной организации	Муниципальное общеобразовательное учреждение «Средняя школа № 19» (МОУ СШ № 19)
Руководитель	Директор школы Ромашина Светлана Сергеевна
Юридический адрес организации	301823 Тульская область, Богородицкий район, п.Товарковский, ул.Советская, д.6
Фактический адрес организации	301823 Тульская область, Богородицкий район, п.Товарковский, ул.Советская, д.6 301823 Тульская область, Богородицкий район, п.Товарковский, проезд Третий, д.2А
Телефон	8(48761)91148, 8(48761)91305
Адрес электронной почты	moussh19.bogorod@tularegion.org
Адрес официального сайта организации	https://shkola19tovarkovskij-r71.gosweb.gosuslugi.ru/
Учредитель	Администрация муниципального образования Богородицкий район
Дата создания	1936 год
Устав ОУ	Утвержден постановлением администрации муниципального образования Богородицкий район от 26.04.2021 г. № 338 https://shkola19tovarkovskij-r71.gosweb.gosuslugi.ru/ofitsialno/dokumenty/dokumenty-all-52_1.html
Лицензия	от 19 января 2015 г. № 0133/02209, срок действия: бессрочно
Свидетельство о государственной аккредитации	от 06 марта 2015 г. № 0134/01123, срок действия: бессрочно

Основным видом деятельности МОУ СШ № 19 является реализация общеобразовательных программ начального общего, основного общего и среднего общего образования.

Также МОУ СШ № 19 реализует адаптированную основную общеобразовательную программу начального общего образования обучающихся с РАС (вариант 8.2 и 8.4) и адаптированную основную общеобразовательную программу для обучающихся с умственной отсталостью (интеллектуальными нарушениями) (вариант 1 и 2).

II. Система управления организацией

Управление школой осуществляется в соответствии с законодательством Российской Федерации, на основе сочетания принципов единоначалия и коллегиальности.

Органы управления, действующие в МОУ СШ № 19

Наименование органа	Функции
Директор	<ul style="list-style-type: none">• представляет интересы школы в отношениях с государственными органами, органами местного самоуправления, юридическими и физическими лицами;• руководит деятельностью школы на основе единоначалия;• распоряжается имуществом и средствами школы, заключает договоры, выдает доверенности;• определяет структуру управления деятельностью школы, утверждает штатное расписание, правила внутреннего распорядка;• осуществляет материально-техническое обеспечение и оснащение образовательного процесса, оборудование помещений в соответствии с государственными и местными требованиями и нормативами;• обеспечивает целенаправленное и рациональное расходование денежных средств;• назначает и освобождает от должности своих заместителей и других работников в соответствии с действующим законодательством;• имеет право перераспределять должностные обязанности между заместителями, работниками школы или при необходимости поручать им выполнение новых обязанностей;• определяет обязанности всех работников;

	<ul style="list-style-type: none"> • обеспечивает соблюдение трудового законодательства, осуществляет подбор, прием на работу по трудовому договору, расстановку педагогических и других работников школы, повышение их квалификации и увольнение в соответствии с трудовым законодательством; • издает приказы о зачислении обучающихся в школу и отчислении обучающихся из нее в соответствии с действующими нормативными правовыми актами Российской Федерации и Тульской области; • утверждает локальные акты; • обеспечивает представление в установленном порядке отчетов и другой необходимой информации о деятельности школы; • осуществляет текущее руководство образовательной, хозяйственной и финансовой деятельностью школы, за исключением вопросов, отнесенных действующим законодательством или Уставом школы к компетенции Учредителя или иных органов школы.
Общее собрание работников	<ul style="list-style-type: none"> • принятие локальных актов, по вопросам, касающимся интересов работников школы, предусмотренных трудовым законодательством; • принятие Правил внутреннего трудового распорядка; • принятие Коллективного договора; • обсуждение информации директора о перспективах развития школы; • рассмотрение кандидатур работников школы к награждению; • заслушивание ежегодного отчета администрации о работе школы.
Совет школы	<ul style="list-style-type: none"> • принятие программы развития школы; • принятие правил поведения для обучающихся школы; • принятие образовательных программ школы; • принятие положений о Совете школы, о родительском комитете, об организации ученического самоуправления, о добровольных взносах родителей (законных представителей) обучающихся, о порядке организации питания учащихся; • содействие в привлечении внебюджетных средств для обеспечения деятельности и развития школы, направление их расходования; • внесение предложений по составлению плана

	<p>финансово-хозяйственной деятельности школы;</p> <ul style="list-style-type: none"> • представление интересов школы в рамках своих полномочий в государственных, муниципальных, общественных и иных организациях; • рассмотрение жалоб и заявлений участников образовательного процесса школы; • помощь в организации внеклассных мероприятий; • оказание помощи детям-сиротам, больным и детям из трудных и малообеспеченных семей; • принятие других локальных актов по вопросам соблюдения условий обучения, воспитания и труда обучающихся школы, не относящихся к компетенции педагогического совета.
Педагогический совет	<ul style="list-style-type: none"> • определение направлений, методов, форм образовательной и оздоровительной деятельности школы; • установление порядка, сроков проведения промежуточных аттестаций для обучающихся; • перевод обучающихся в следующий класс; • оставление на повторный год обучения, перевод в класс компенсирующего обучения или перевод на другие формы получения образования по усмотрению родителей (законных представителей) обучающихся; • принятие календарного учебного графика; • участие в формировании правового поля деятельности школы (разработке и принятии локальных актов, не относящихся к компетенции общего собрания работников школы и Совета школы); • внесение изменений в образовательные программы и учебный план школы; • принятие рабочих программ по предметам учебного плана, программ дополнительного образования.
Родительский комитет	<ul style="list-style-type: none"> • содействуют объединению усилий семьи и школы в деле обучения и воспитания детей, оказывают помощь в определении и защите социально незащищенных обучающихся; • имеет право обсуждения вопросов жизни школы и принятия решений в форме предложений.

Для осуществления учебно-методической работы в МОУ СШ № 19 функционируют школьные методические объединения:

- учителей начальных классов;
- учителей математики;
- учителей русского языка;
- классных руководителей.

По итогам 2023 года система управления Школой оценивается как эффективная, позволяющая учесть мнение работников и всех участников образовательных отношений.

III. Образовательная деятельность

С 1 сентября 2023 года в соответствии с Федеральным законом от 24.09.2022 № 371-ФЗ МОУ СШ № 19 приступила к реализации ООП всех уровней образования в соответствии с ФОП. Школа разработала и приняла на педагогическом совете 28.06.2023 (протокол № 11) основные общеобразовательные программы – начального общего, основного общего и среднего общего образования, отвечающие требованиям федеральных образовательных программ, а также определила направления работы с участниками образовательных отношений для достижения планируемых результатов.

С 1 сентября 2023 года школа реализует 3 основных общеобразовательных программ, разработанных в соответствии с ФОП уровня образования:

для 1–4-х классов – ООП НОО, разработанную в соответствии с ФГОС НОО, утв. приказом Минпросвещения России от 31.05.2021 № 286 и ФОП НОО, утв. приказом Минпросвещения России от 18.05.2023 № 372;

для 5–9-х классов – ООП ООО, разработанную в соответствии с ФГОС ООО, утв. приказом Минпросвещения России от 31.05.2021 № 287 и ФОП ООО, утв. приказом Минпросвещения России от 18.05.2023 № 370;

для 10–11-х классов – ООП СОО, разработанную в соответствии с ФГОС СОО, утв. приказом Минобрнауки России от 17.05.2012 № 413 и ФОП СОО, утв. приказом Минпросвещения России от 18.05.2023 № 371.

Учебные планы 1–4-х классов ориентированы на четырехлетний нормативный срок освоения основной образовательной программы начального общего образования (реализация обновленного ФГОС НОО и ФОП НОО), 5-9-х классов – на пятилетний нормативный срок освоения основной образовательной программы основного общего образования (реализация ФГОС-2021 и ФОП ООО), 10–11-х классов – на двухлетний нормативный срок освоения образовательной программы среднего общего образования (ФГОС СОО и ФОП СОО).

Школа реализует следующие АООП: адаптированная основная общеобразовательная программа для обучающихся с умственной отсталостью (интеллектуальными нарушениями), адаптированная основная общеобразовательная программа начального общего образования обучающихся с расстройствами аутистического спектра. АООП разработана

в соответствии с ФГОС НОО ОВЗ и ФАОП НОО. В 2023 году по АООП для детей с УО 1 варианта обучаются 2 обучающихся, по АООП для детей с УО 2 варианта – 2, по АООП для детей с РАС вариант 8.2 – 1, по АООП для детей с РАС вариант 8.4 – 1.

В 2023 году в 10 и 11 классах реализуется профильное обучение по направлению «естественнонаучный профиль», 10-11 классы участвуют в региональном проекте «Аграрные классы». На углубленном уровне изучаются предметы химия, биология. В поддержку этих предметов введены курсы по выбору – элективные курсы по химии, биологии и географии, которые ведутся с использованием дистанционных образовательных технологий преподавателями ФГБОУ ВО «Тульский педагогический университет им.Л.Н.Толстого». Так же организовано обучение по дополнительным образовательным программам: на базе ГОУ ДО ТО "Областной эколого-биологический центр учащихся" - дополнительные образовательные программы "Основы микробиологии и сельскохозяйственных биотехнологий" и "Профессионалы экологических исследований"; на базе ГПОУ ТО "Тульский сельскохозяйственный колледж им. И.С.Ефанова" - дополнительные образовательные программы "Сити-фермер - профессия будущего", "Школа ландшафтного дизайнера" и «Сад своими руками»

В проекте «Аграрные классы» в 2023 году участвуют 7б и 8а классы. В этих классах реализуется внеурочная деятельность «Сельский школьник», организуются экскурсии на сельскохозяйственные предприятия Тульской области.

С 01.09.2021 МОУ СШ № 19 реализует рабочую программу воспитания и календарный план воспитательной работы, которые являются частью основных образовательных программ начального, основного и среднего общего образования.

В рамках воспитательной работы школа:

1) реализует воспитательные возможности педагогов, поддерживает традиции коллективного планирования, организации, проведения и анализа воспитательных мероприятий;

2) реализует потенциал классного руководства в воспитании школьников, поддерживает активное участие классных сообществ в жизни школы;

3) вовлекает школьников в кружки, секции, клубы, студии и иные объединения, работающие по школьным программам внеурочной деятельности, реализовывает их воспитательные возможности;

4) использует в воспитании детей возможности школьного урока, поддерживает использование на уроках интерактивных форм занятий с учащимися;

5) поддерживает ученическое самоуправление — как на уровне школы, так и на уровне классных сообществ;

б) поддерживает деятельность Движения Первых, «Юнармия», Добро.ру, ЮИД, Школьного спортивного клуба и Школьного театра «Петрушка»;

7) организует для школьников экскурсии, экспедиции, походы и реализует их воспитательный потенциал;

8) организует профориентационную работу со школьниками;

9) организует работу с семьями школьников, их родителями или законными представителями, направленную на совместное решение проблем личностного развития детей.

В МОУ СШ № 19 реализуются программы внеурочной деятельности. Организация внеурочной деятельности соответствует требованиям ФГОС уровней общего образования. Структура рабочих программ внеурочной деятельности соответствует требованиям стандартов к структуре рабочих программ внеурочной деятельности.

Формы организации внеурочной деятельности включают: кружки, секции, клуб по интересам.

С 1 сентября 2023 года в планах внеурочной деятельности уровней образования выделено направление – еженедельные информационно-просветительские занятия патриотической, нравственной и экологической направленности «Разговоры о важном». Внеурочные занятия «Разговоры о важном» были включены в планы внеурочной деятельности всех уровней образования в объеме 34 часов.

Внеурочные занятия «Разговоры о важном» внесены в расписание и проводятся по понедельникам первым уроком еженедельно. Ответственными за организацию и проведение внеурочных занятий «Разговоры о важном» являются классные руководители.

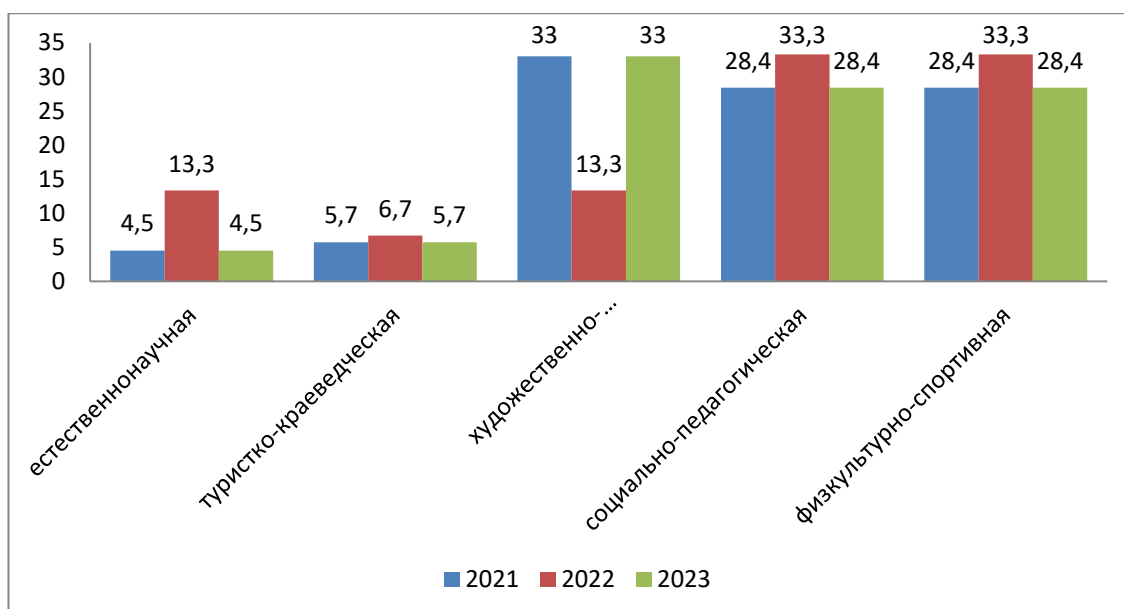
С 1 сентября 2023 года в планы внеурочной деятельности ООП ООО и СОО включено профориентационное внеурочное занятие «Россия – мои горизонты». Занятия проводятся классными руководителями в 6–11-х классах по 1 часу в неделю.

С 1 сентября 2023 года в газдом классе проводится занятия по функциональной грамотности по 1 часу в неделю.

Дополнительное образование ведется по программам следующих направленностей:

- естественнонаучная;
- туристско-краеведческая;
- художественно-эстетическая;
- социально-гуманитарная;
- физкультурно-спортивная.

На диаграмме показано распределение обучающихся по направленностям обучения по годам (%).



IV. Организация учебного процесса.

Организация учебного процесса в МОУ СШ № 19 регламентируется режимом занятий, учебным планом, календарным учебным графиком, расписанием занятий, локальными нормативными актами школы.

Начало учебного года – 1 сентября, окончание – 24 мая.

Продолжительность учебного года: 1 классы – 33 недели, 2–8, 10 классы – 34 недели, 9 и 11 классы – по окончании ГИА.

Продолжительность уроков – 40 минут.

Образовательная деятельность в школе осуществляется по пятидневной учебной неделе. Занятия проводятся в одну смену.

Начало учебных занятий – 8 ч 30 мин.

V. Содержание и качество подготовки обучающихся

Статистика показателей за 2020–2023 годы

№ п/п	Параметры статистики	2020–2021 уч. год	2021–2022 уч. год	2022–2023 уч. год	На конец 2023 года
1	Количество детей, обучавшихся на конец учебного года, в том числе:	415	420	412	386
	— начальная школа	170	158	160	150
	— основная школа	219	233	230	204
	— средняя школа	26	29	22	32

2	Количество учеников, оставленных на повторное обучение:	1	1	3	-
	— начальная школа	1	1	1	-
	— основная школа	0	0	2	-
	— средняя школа	0	0	0	-
	Количество учеников, переведенных в следующий класс «условно»:	0	5	1	-
	— начальная школа	0	0	0	-
	— основная школа	0	5	1	-
	— средняя школа	0	0	0	-
3	Не получили аттестата:	0	0	0	-
	— об основном общем образовании	0	0	0	-
	— о среднем общем образовании	0	0	0	-
4	Окончили школу с аттестатом с отличием:	15	6	13	-
	— в основной школе	10	1	6	-
	— средней школе	5	5	7	-

На повторное обучение в 2023 году оставлена 1 обучающаяся 1 класса, не освоившая программу по причине пропуска занятий без уважительной причины, 1 обучающийся 7 класса и 1 обучающийся 8 класса по причине пропуска занятий без уважительной причины. 1 обучающийся 7 класса переведен в следующий класс «условно» из-за образовавшейся академической задолженности.

Результаты освоения обучающимися программ начального общего образования по показателю «успеваемость» в 2023 году

Классы	Количество обучающихся	Из них успевают		Окончили год		Окончили год		Не успевают				Переведены условно	
		Кол-во	%	С отметками «4» и «5»	%	С отметками «5»	%	Всего		Из них н/а		Кол-во	%
								Кол-во	%	Кол-во	%		
2	34	34	100	11	32,4	14	41,2	0	0	0	0	0	0
3	38	38	100	17	44,7	7	18,4	0	0	0	0	0	0
4	36	36	100	16	44,4	0	0	0	0	0	0	0	0
Итого	108	108	100	44	40,7	21	19,4	0	0	0	0	0	0

Результаты освоения обучающимися программ основного общего образования по показателю «успеваемость» в 2023 году

Классы	Количество обучающихся	Из них успевают		Окончили год		Окончили год		Не успевают				Переведены условно	
		Кол-во	%	С отметками «4» и «5»	%	С отметками «5»	%	Всего		Из них н/а		Кол-во	%
								Кол-во	%	Кол-во	%		
5	36	36	100	10	27,8	9	25,0	0	0	0	0	0	0
6	43	43	100	10	23,3	7	16,3	0	0	0	0	0	0
7	57	56	98,2	17	29,8	1	1,8	1	1,8	1	1,8	1	1,8
8	40	39	97,5	12	30,0	5	12,5	1	2,5	1	2,5	0	0
9	54	54	100	12	22,2	6	11,1	0	0	0	0	0	0
Итого	230	228	99,1	61	26,5	28	12,2	2	0,9	2	0,9	1	0,4

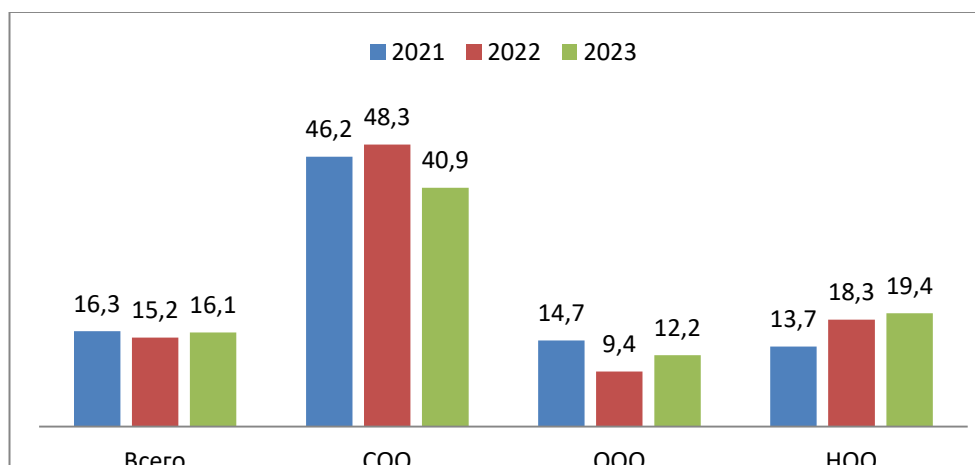
*Результаты освоения обучающимися программ среднего общего образования
по показателю «успеваемость» в 2023 году*

Классы	Количество обучающихся	Из них успевают		Окончили год		Окончили год		Не успевают				Переведены условно	
		Кол-во	%	С отметками «4» и «5»	%	С отметками «5»	%	Всего		Из них н/а		Кол-во	%
								Кол-во	%	Кол-во	%		
10	11	11	100	5	45,5	2	18,2	0	0	0	0	0	0
11	11	11	100	3	27,3	7	63,6	0	0	0	0	0	0
Итого	22	22	100	8	36,4	9	40,9	0	0	0	0	0	0

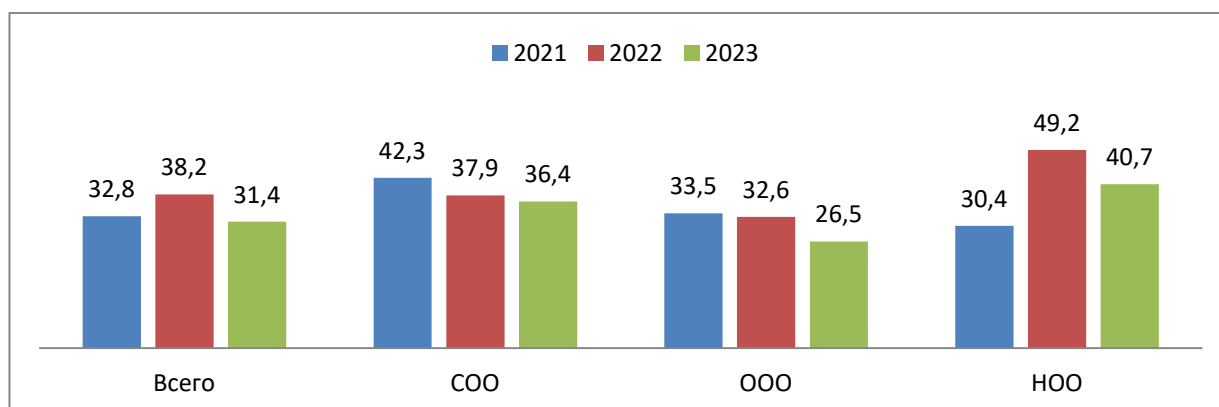
Результаты обучения по уровням образования за последние 3 года

Учебный год	Число обучающихся на конец учебного года	НОО			ООО			СОО		
		УО (%)	КО (%)	Не успевают	УО (%)	КО (%)	Не успевают	УО (%)	КО (%)	Не успевают
2020-2021	415	100	57,1	-	100	47,9	-	100	88,5	-
2021-2022	420	100	67,5	-	97,8	42,1	5	100	86,2	-
2022-2023	412	100	60,2	-	99,1	38,7	2	100	77,3	-

Доля обучающихся, окончивших учебный год на «5» по уровням образования и годам обучения (%)



Доля обучающихся, окончивших учебный год на «4» и «5» по уровням образования и годам обучения (%)



Если сравнить результаты освоения обучающимися программ начального общего образования по показателю «успеваемость» в 2023 году с результатами освоения учащимися программ начального общего образования по показателю «успеваемость» в 2022 году, то можно отметить, что качество обученности обучающихся снизилось на 7,3 процента.

Если сравнить результаты освоения обучающимися программ основного общего образования по показателю «успеваемость» в 2023 году с результатами освоения учащимися программ основного общего образования по показателю «успеваемость» в 2022 году, то можно отметить, что качество обученности обучающихся снизился на 3,4 процента.

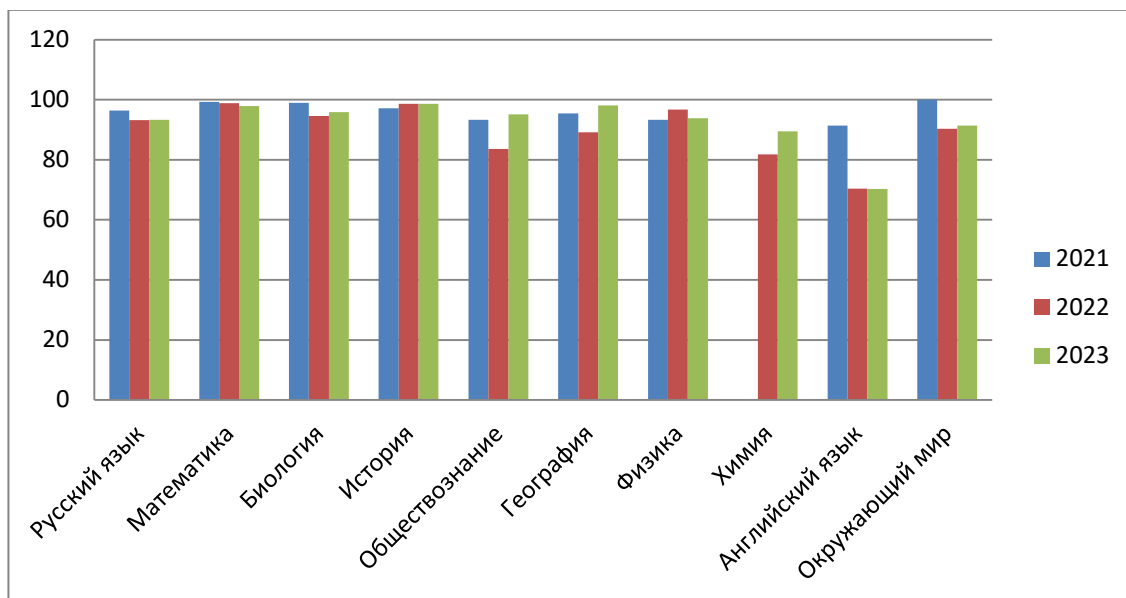
Результаты освоения обучающимися программ среднего общего образования по показателю «успеваемость» в 2023 учебном году понизились на 8,9 процента.

В 2023 году обучающиеся 4-8-х классов участвовали в проведении всероссийских проверочных работ. Весной 2023 года были проведены работы в 11 классе по географии и химии, в 5 классах по русскому языку, математике, истории и биологии, в 6-8 классах по математике, русскому

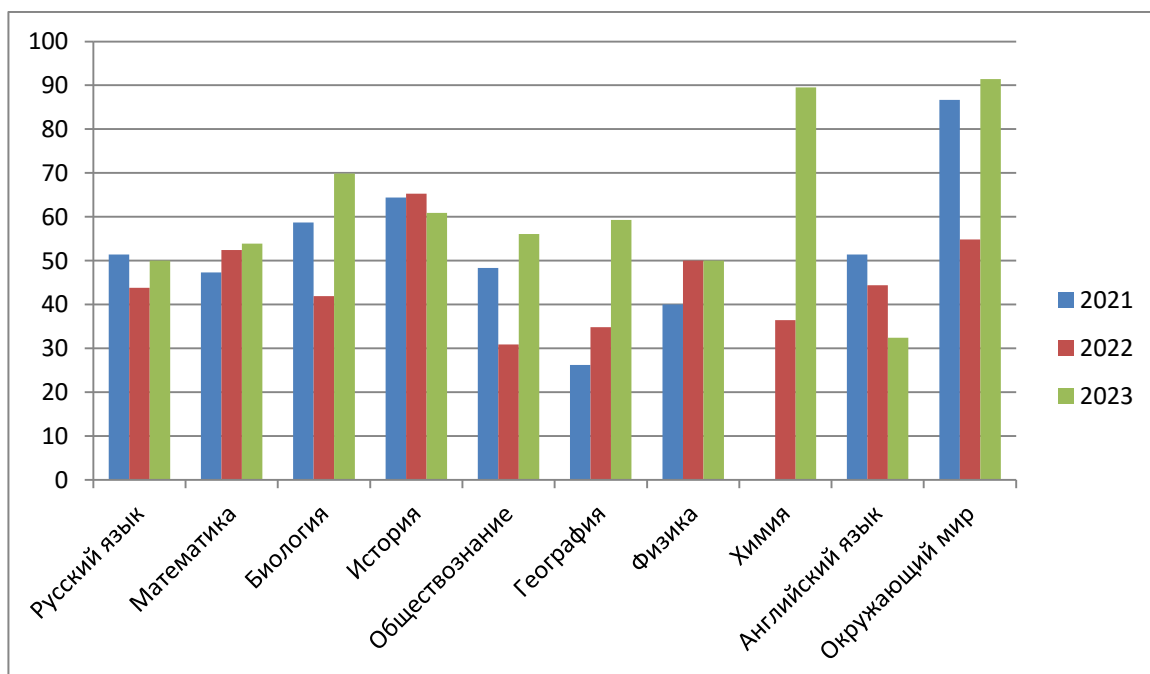
языку и 2 предметам на основе случайного выбора (1 естественнонаучный предмет и 1 общественнонаучный предмет).

На следующих диаграммах показано сравнение уровней обученности и качества обученности, выявленные при проведении ВПР в за последние 3 года.

Сравнение уровня обученности по итогам ВПР за последние 3 года.



Сравнение качества обученности по итогам ВПР за последние 3 года.



Анализ результатов ВПР показал уменьшение доли неудовлетворительных результатов по обществознанию, географии и химии. По семи предметам (русский язык, математика, биология, обществознание, география, химия и окружающий мир) качество обученности в 2023 году увеличилось по сравнению с предыдущим годом, по истории и английскому

языку качество обученности в 2023 году уменьшилось по сравнению с 2022 годом.

В 2023-2024 году состоялись школьный и муниципальный этапы ВсОШ. В школьном этапе приняли участие 173 обучающихся, что составило 44,8%. На школьном этапе победителями стали 28 человек, призерами 12 человек.

В муниципальном этапе ВсОШ приняли участие 13 обучающихся, из них призером стал 1 человек.

В 2023 году 11 обучающихся 11 класса проходили государственную итоговую аттестацию в форме ЕГЭ. Для получения аттестата обучающимся необходимо было набрать минимальное количество баллов по русскому языку и математике базового или профильного уровней, установленные Рособнадзором. Все обучающиеся получили аттестат о среднем общем образовании.

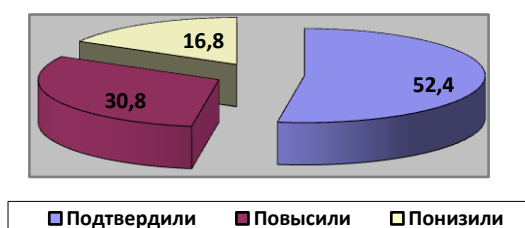
52 обучающихся 9-х классов проходили государственную итоговую аттестацию по 4 предметам в форме ОГЭ и 2 обучающихся - по 2 предметам в форме ГВЭ. Все обучающиеся получили аттестаты об основном общем образовании.

Результаты ОГЭ в 2023 году

Предмет	Кол-во сдававших экзамен в форме ОГЭ	Кол-во выпускников, получивших отметку на ОГЭ			Кол-во выпускников, получивших отметку на ОГЭ			КО %	УО %	Средний балл
		«5»	«4»	«3»	равную годовую	выше годовую	ниже годовую			
Математика	52	4	34	14	26	20	6	73,1	100	3,8
Русский язык	52	17	18	17	28	18	6	67,3	100	4,0
Информатика	13	2	6	5	8	2	3	61,5	100	3,8
Физика	2	0	2	0	0	0	2	100	100	4,0
Обществознание	32	4	12	16	20	0	12	50,0	100	3,6
Биология	16	4	7	5	14	2	0	68,8	100	3,9
География	37	24	9	3	12	22	3	89,2	100	4,5

История	2	1	1	0	1	0	1	100	100	4,5
Английский язык	1	0	0	1	0	0	1	0	100	3,0
Литература	1	0	4	0	0	0	1	100	100	3,0

Более половины выпускников – 52,4% на экзаменах подтвердили свои годовые отметки; 30,8% обучающихся повысили на экзамене отметку по сравнению с годовой, 16,8% учащихся понизили на экзамене отметку по сравнению с годовой.



В представленной ниже таблице показана динамика среднего балла ОГЭ по обязательным предметам за 3 года

Предмет	Средний балл 2021 г.	Средний балл 2022 г.	Средний балл 2023 г.
Русский язык	4,0	3,8	4,0
Математика	3,9	3,7	3,8
Информатика	-	4,0	3,8
Физика	-	-	4,0
Обществознание	-	3,8	3,6
Биология	-	3,6	3,9
География	-	4,0	4,5
История	-	4,0	4,5
Английский язык	-	3,5	3,0
Литература	-	-	4,0

Таким образом по информатике, обществознанию, английскому языку наблюдается отрицательная динамика среднего балла. Средний балл стал выше по русскому языку, математике, биологии, географии, истории.

Результаты ГВЭ в 2023 году

Предмет	Кол-во сдававших экзамен в форме ГВЭ	Кол-во выпускников, получивших отметку на ГВЭ			Кол-во выпускников, получивших отметку на ГВЭ			КО %	УО %	Средний балл
		«5»	«4»	«3»	равную годовую	выше годовую	ниже годовую			
Математика	2	2	0	0	0	2	0	100	100	5
Русский язык	2	1	1	0	0	2	0	100	100	4,5

Результаты ЕГЭ в 2023 году

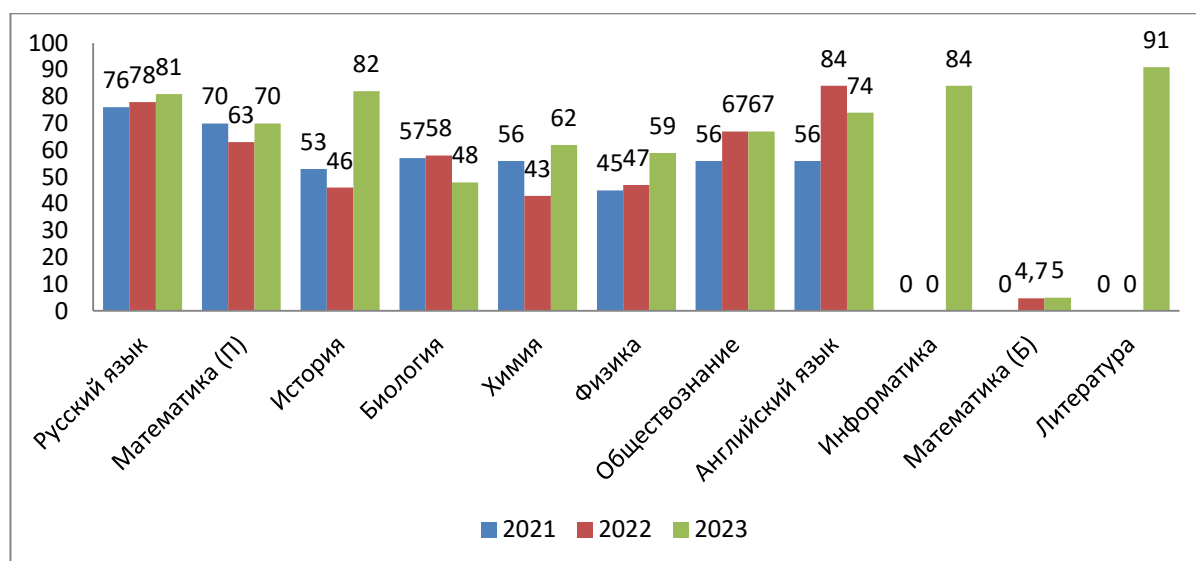
Предмет	Сдавали всего человек	Сколько обучающихся получили 100 баллов («5»)	Сколько обучающихся получили 90–99 баллов	Количество обучающихся, не получивших минимальный балл	Средний балл
Русский язык	11	0	3	0	81
Математика (профильный уровень)	6	0	0	0	70
Математика (базовый уровень)	5	5	0	0	5
Физика	3	0	0	0	59
Химия	1	0	0	0	62
Биология	1	0	0	0	48
История	2	0	0	0	82
Английский язык	2	0	0	0	74
Обществознание	4	0	0	0	67
Литература	1	0	1	0	91
Информатика	2	0	0	0	84

Сравнение результатов ЕГЭ за последние 3 года представлено в следующей таблице

Предмет	Наибольший балл			Наименьший балл			Средний балл		
	2021	2022	2023	2021	2022	2023	2021	2022	2023
Русский язык	96	94	93	46	61	60	76	78	81
Математика (профильный уровень)	70	80	82	70	46	52	70	63	70
Математика (базовый уровень)	-	5	5	-	4	5	-	4,7	5
Информатика	-	-	85	-	-	83	-	-	84
История	72	51	87	41	42	78	53	46	82
Химия	76	64	62	41	17	62	56	43	62
Английский язык	56	84	76	56	84	72	56	84	74
Биология	63	74	48	50	32	48	57	58	48
Обществознание	74	86	71	41	44	63	56	67	67
Физика	45	52	74	45	42	44	45	47	59
Литература	62	-	91	62	-	91	62	-	91

Мы видим, что в этом учебном году по многим предметам вырос средний балл ЕГЭ.

Динамика среднего балла ЕГЭ за последние 3 года



VI. Востребованность выпускников

	2021	2022	2023
ОБЩЕЕ КОЛИЧЕСТВО ВЫПУСКНИКОВ, ОКОНЧИВШИХ ОБРАЗОВАТЕЛЬНОЕ УЧРЕЖДЕНИЕ:			
Основное общее образование	37	29	54
Среднее общее образование	11	14	11
ИЗ НИХ ПРОДОЛЖИЛИ ОБРАЗОВАНИЕ ИЛИ ТРУДОУСТРОИЛИСЬ (%):			
Основное общее образование:			
поступили в учреждения СПО	56,8	62,1	55,6
продолжили обучение в 10-м классе	40,5	37,9	44,4
Среднее общее образование:			
поступили в вузы	81,8	92,9	100
поступили в учреждения начального, среднего профессионального образования	18,2	7,1	0
призваны в армию	0	0	0
трудоустроились	0	0	0
Не продолжают учебу и не работают (%)	2,1	3,4	0

В 2023 году увеличилось число выпускников 9-го класса, которые продолжили обучение в 10 классе. Одна обучающаяся продолжила обучение в 10 классе в другом общеобразовательном учреждении.

Все выпускники 11 класса в 2023 году поступили в ВУЗ.

VII. Функционирование внутренней системы оценки качества образования

Деятельность по оценке качества образования в МОУ СШ № 19 в 2023 году организовывалась на основании Положения о внутренней системе оценки качества образования (ВСОКО) и в соответствии с Планом ВСОКО.

В соответствии с положением о внутреннем мониторинге качества образования, оценка качества образования осуществляется по следующим направлениям:

- качество образовательных результатов;
- качество реализации образовательного процесса;
- качество условий, обеспечивающих реализацию образовательных программ.

В течение 2023 года администрация школы совместно с руководителями школьных методических объединений проводила внутренний аудит оценки качества образования через:

- школьный мониторинг успеваемости и качества знаний (по итогам четверти, полугодия, года);
- ВШК состояния преподавания учебных предметов, выполнения программ;
- анализ результатов промежуточной и государственной итоговой аттестации;
- мониторинг участия обучающихся в интеллектуальных (олимпиады, конференции) и творческих конкурсах.

Результаты внутреннего аудита обсуждались на совещаниях при директоре, педагогических советах школы, заседаниях школьных методических объединений, общешкольных родительских собраниях.

VIII. Качество кадрового обеспечения

На период самообследования в школе работают 38 педагогических работников, из них 3 административных работника, 33 учителя, 1 педагог-психолог, 1 педагог дополнительного образования.

Качественный состав педагогического коллектива школы.

	Количество
Педагогические работники:	38
- штатные	36
в т. ч. руководители	3
- внешние совместители	2
Образование:	
- высшее	1
- высшее педагогическое	34
- среднее специальное	3
Квалификация:	
- высшая категория	17
- первая категория	14
- без категории	7
Молодые специалисты:	
- работают 1-ый год	0
- работают 2-ой год	1
- работают 3-ий год	0
Работающие пенсионеры	19
Стаж работы по специальности:	
- до 1 года	0
- от 1 до 3 лет	1
- от 3 до 5 лет	2
- от 5 до 10 лет	1
- от 10 до 20 лет	5

- свыше 20 лет	29
Награды:	
-Нагрудный знак «Почетный работник общего образования РФ»	1
- Значок «Отличник народного просвещения»	1
-Почетная грамота Министерства образования РФ	10
-Почетная грамота Министерства образования Тульской области	19

В 2023 году аттестацию прошли 5 человек, из них подтвердили квалификационную категорию 5 человек (5 человек – первая квалификационная категория).

В 2023 году педагогические работники школы участвовали в конкурсах профессионального мастерства. Информация об участии в конкурсах представлена в таблице.

Название конкурса	Ф. И. О. педагога	Результат
Региональный конкурс "Призвание-учить!"	Жерздева Ю.А.	Участник
Региональный конкурс "Призвание-учить!"	Тарасова И.П.	Победитель
Всероссийский конкурс «Учитель года - 2023»	Жерздева Ю.А.	Лауреат регионального этапа
Конкурс на присуждение премий лучшим учителям за достижения в педагогической деятельности в Тульской области в 2023 году	Тарасова И.П.	Победитель

В 2023 году педагогические работники прошли курсы повышения квалификации:

1) в ГОУ ДПО ТО ИПК и ППРО ТО:

- «Организация психолого-педагогического сопровождения в современной школе», 144 ч – 1 человек;

- «Современные аспекты деятельности учителя начальных классов в условиях реализации требований обновленных ФГОС», 144 ч – 1 человек;

- «Современные проблемы обновления содержания и методики основ безопасности жизнедеятельности в условиях реализации ФГОС», 144 ч – 1 человек;

- «Современные проблемы обновления содержания и методики преподавания географии в условиях реализации ФГОС », 144 ч – 1 человек;
- «Введение обновленных ФГОС общего образования: управленческий аспект», 36 ч – 2 человека;
- «Совершенствование профессиональной компетентности учителей физики и астрономии в условиях реализации ФГОС», 144 ч – 1 человек;
- «Реализация требований обновленных ФГОС ООО, ФГОС СОО в работе учителя», 36 ч – 9 человек;
- «Современные подходы к организации отдыха детей и их оздоровления», 72 ч – 1 человек;
- 2) в АНО ПО «Академия профессионального развития – Тула»:
 - «Обучение работников организаций оказанию первой помощи пострадавшим от несчастных случаев», 16 ч – 36 человек;
- 3) в ООО «Межреспубликанский институт повышения квалификации и переподготовки кадров при Президиуме ФРО»:
 - «Наставничество как педагогический подход в работе классного руководителя. Участие в мероприятиях Минпросвещения РФ в 2023 году (Год педагога и наставника)», 144 ч – 5 человек;
- 4) в ООО «Центр развития компетенций аттестатика»:
 - «Реализация требований обновленных ФГОС ООО и ФГОС СОО в работе учителя ОБЖ», 144 ч – 1 человек.

IX. Качество учебно-методического и библиотечно-информационного обеспечения

Состав фонда библиотеки

Наименование показателей	Поступило экземпляров за 2023 г.	Выбыло экземпляров за 2023 г.	Состоит экземпляров на конец 2023 г.
Объем библиотечного (книжного) фонда - всего	2051	0	40946
из него:			
- учебники	1970	0	15147
- учебные пособия	0	0	0
- художественная литература	0	0	24262
- справочный материал	0	0	1456

Обеспеченность учебниками (в %)

Ступени образования	Обеспеченность учебниками (в %)		
	всего	за счет средств образовательного учреждения	другие источники
Начальное общее образование	100%	100%	0
Основное общее образование	100%	100%	0
Среднее общее образование	100%	100%	0

Информационное обслуживание и другие характеристики библиотеки

Наименование показателей	Всего
Число посадочных мест для пользователей библиотеки, мест	16
в том числе оснащены персональными компьютерами	0
из них с доступом к сети Интернет	0
Численность зарегистрированных пользователей библиотеки, человек	380
Число посещений, человек	9543
Наличие электронного каталога в библиотеке	нет
Количество персональных компьютеров, единиц	2
Наличие в библиотеке:	
принтера, единиц	0
сканера, единиц	0
ксерокса, единиц	0
стационарной интерактивной доски, единиц	0
многофункционального устройства (МФУ), единиц	1

Фонд библиотеки соответствует требованиям ФГОС, учебники фонда входят в федеральный перечень, утвержденный приказом Минпросвещения России от 21.09.2022 г. № 858.

На официальном сайте школы есть страница библиотеки с информацией о работе и проводимых мероприятиях библиотеки школы.

Оснащенность библиотеки учебными пособиями достаточная. Однако требуется дополнительное финансирование библиотеки на закупку периодических изданий и обновление фонда художественной литературы.

Х. Материально-техническая база

Материально-техническое обеспечение Школы позволяет реализовывать в полной мере образовательные программы. Образовательная деятельность осуществляется в 2 зданиях.

Наличие здания, используемого для организации и ведения образовательного процесса	Здания школы: 1 типовое – 3 этажа, 2 приспособленное - 2 этажа. Общая площадь всех помещений – 7121 кв.м., из них учебная – 3744 кв.м. Проектная мощность 520 + 260 учащихся.
Наличие территории, используемой для организации и ведения образовательного процесса	Территория ОУ находится в постоянном бессрочном пользовании. Площадь земельного участка - 13742 кв. м.
Учебные кабинеты	всего 38 учебных кабинетов: кабинет химии - 1, кабинет физики – 2, кабинет технологии – 1, кабинет ОБЖ -1, кабинет математики - 5 , кабинет русского языка - 4, кабинет географии - 1, кабинет английского языка - 3, кабинет музыки – 1, кабинет биологии – 2, кабинет истории и обществознания -3, кабинет начальных классов - 11 кабинет информатики- 1 кабинет педагога-психолога – 1 кабинет для занятий доп.обр. - 1
Лаборатории	лаборантская комната по физике -1 лаборантская комната по химии -1
Мастерские	столярная мастерская -1 слесарная мастерская -1
Библиотека / медиатека	2 библиотеки
Читальный зал (количество рабочих мест), в т.ч. обеспечивающих выход в сеть «Интернет»	нет /выделены рабочие места в общем зале 0
Помещения для физического развития учащихся, проведения спортивных соревнований и игр	Спортивные залы- 2
Помещения для проведения	Актный зал - 1

массовых мероприятий, собраний, (перечислить)	мероприятий, представлений	
Помещения для организации питания учащихся	организации	Столовая (догоготовочная) - 2 на 300 посадочных мест.
Помещения для медицинского обслуживания	организации	Медицинская комната - 2
Помещения для отдыха, досуга учащихся, а также педагогических работников	организации	Рекреации этажей, методический кабинет, библиотека, актовый зал, спортивные залы
Помещения для управления учебным процессом	управления	Кабинет директора - 1, кабинет заместителей директора - 3, методический кабинет – 2.
Дополнительные сведения		Занятия физической культурой проходят как в школе, так и в физкультурно-оздоровительном комплексе.

Статистическая часть

Результаты анализа показателей деятельности МОУ СШ № 19

Данные приведены по состоянию на 31 декабря 2023 года.

Показатели	Единица измерения	Количество
Образовательная деятельность		
Общая численность учащихся	человек	386
Численность учащихся по образовательной программе начального общего образования	человек	150
Численность учащихся по образовательной программе основного общего образования	человек	204
Численность учащихся по образовательной программе среднего общего образования	человек	32
Численность (удельный вес) учащихся, успевающих на «4» и «5» по результатам промежуточной аттестации, от общей численности обучающихся	человек (процент)	173 (47,7 %)
Средний балл ГИА выпускников 9 класса по	балл	4,0

русскому языку		
Средний балл ГИА выпускников 9 класса по математике	балл	3,8
Средний балл ЕГЭ выпускников 11 класса по русскому языку	балл	81
Средний балл ЕГЭ выпускников 11 класса по математике (профиль)	балл	70
Численность (удельный вес) выпускников 9 класса, которые получили неудовлетворительные результаты на ГИА по русскому языку, от общей численности выпускников 9 класса	человек (процент)	0 (0%)
Численность (удельный вес) выпускников 9 класса, которые получили неудовлетворительные результаты на ГИА по математике, от общей численности выпускников 9 класса	человек (процент)	0 (0%)
Численность (удельный вес) выпускников 11 класса, которые получили результаты ниже установленного минимального количества баллов ЕГЭ по русскому языку, от общей численности выпускников 11 класса	человек (процент)	0 (0%)
Численность (удельный вес) выпускников 11 класса, которые получили результаты ниже установленного минимального количества баллов ЕГЭ по математике, от общей численности выпускников 11 класса	человек (процент)	0 (0%)
Численность (удельный вес) выпускников 9 класса, которые не получили аттестаты, от общей численности выпускников 9 класса	человек (процент)	0 (0%)
Численность (удельный вес) выпускников 11 класса, которые не получили аттестаты, от общей численности выпускников 11 класса	человек (процент)	0 (0%)
Численность (удельный вес) выпускников 9 класса, которые получили аттестаты с отличием, от общей численности выпускников 9 класса	человек (процент)	6 (11,1%)
Численность (удельный вес) выпускников 11 класса, которые получили аттестаты с отличием,	человек (процент)	7 (63,6%)

от общей численности выпускников 11 класса		
Численность (удельный вес) учащихся, которые принимали участие в олимпиадах, смотрах, конкурсах, от общей численности обучающихся	человек (процент)	298 (77,2%)
Численность (удельный вес) учащихся – победителей и призеров олимпиад, смотров, конкурсов от общей численности обучающихся, в том числе:	человек (процент)	29 (7,5%)
– регионального уровня		2 (0,5 %)
– федерального уровня		0 (0 %)
– международного уровня		0 (0 %)
Численность (удельный вес) учащихся по программам с углубленным изучением отдельных учебных предметов от общей численности обучающихся	человек (процент)	0 (0 %)
Численность (удельный вес) учащихся по программам профильного обучения от общей численности обучающихся	человек (процент)	32 (8,3 %)
Численность (удельный вес) учащихся по программам с применением дистанционных образовательных технологий, электронного обучения от общей численности обучающихся	человек (процент)	0 (0%)
Численность (удельный вес) учащихся в рамках сетевой формы реализации образовательных программ от общей численности обучающихся	человек (процент)	32 (8,3 %)
Общая численность педработников, в том числе количество педработников:	человек	38
– с высшим образованием		1
– высшим педагогическим образованием		34
– средним профессиональным образованием		0
– средним профессиональным педагогическим образованием		3
Численность (удельный вес) педработников с квалификационной категорией от общей	человек (процент)	31 (81,6%)

численности таких работников, в том числе:		
– с высшей		17 (44,7%)
– первой		14 (36,8%)
Численность (удельный вес) педработников от общей численности таких работников с педагогическим стажем:	человек (процент)	
– до 5 лет		3 (7,9%)
– больше 30 лет		21 (55,3%)
Численность (удельный вес) педработников от общей численности таких работников в возрасте:	человек (процент)	
– до 30 лет		2 (5,3%)
– от 55 лет		18 (47,4%)
Численность (удельный вес) педагогических и административно-хозяйственных работников, которые за последние 5 лет прошли повышение квалификации или профессиональную переподготовку, от общей численности таких работников	человек (процент)	37 (97,4%)
Численность (удельный вес) педагогических и административно-хозяйственных работников, которые прошли повышение квалификации по применению в образовательном процессе ФГОС, от общей численности таких работников	человек (процент)	37 (97,4%)
Инфраструктура		
Количество компьютеров в расчете на одного учащегося	единиц	0,26
Количество экземпляров учебной и учебно-методической литературы от общего количества единиц библиотечного фонда в расчете на одного учащегося	единиц	39,2
Наличие в школе системы электронного документооборота	да/нет	да
Наличие в школе читального зала библиотеки, в том числе наличие в ней:	да/нет	нет
– рабочих мест для работы на компьютере или		да

ноутбуке		
– медиатеки		да
– средств сканирования и распознавания текста		да
– выхода в интернет с библиотечных компьютеров		да
– системы контроля распечатки материалов		нет
Численность (удельный вес) обучающихся, которые могут пользоваться широкополосным интернетом не менее 2 Мб/с, от общей численности обучающихся	человек (процент)	386 (100%)
Общая площадь помещений для образовательного процесса в расчете на одного обучающегося	кв. м	9,7

Анализ показателей указывает на то, что школа имеет достаточную инфраструктуру, которая соответствует требованиям СП 2.4.3648-20 «Санитарно-эпидемиологические требования к организациям воспитания и обучения, отдыха и оздоровления детей и молодежи» и позволяет реализовывать образовательные программы в полном объеме в соответствии с ФГОС общего образования.

Школа укомплектована достаточным количеством педагогических и иных работников, которые имеют высокую квалификацию и регулярно проходят повышение квалификации, что позволяет обеспечивать стабильных качественных результатов образовательных достижений обучающихся.